


告 示 第 20号

平成22年5月28日

熊本県後期高齢者医療広域連合財政状況について

地方自治法（昭和22年法律第67号）第243条の3第1項及び熊本県後期高齢者医療広域連合財政状況の公表に関する条例（平成19年3月27日条例第22号）第2条第1項の規定により、熊本県後期高齢者医療広域連合財政状況を次のとおり公表する。

熊本県後期高齢者医療広域連合  
連 合 長 幸 山 政 史



記

- 1 まえがき
- 2 平成21年度一般会計予算の執行状況
- 3 平成21年度後期高齢者医療特別会計予算の執行状況
- 4 財産、地方債及び一時借入金の現在高

## 1 まえがき

ここに公表する「財政状況」は、熊本県内の住民の皆様に熊本県後期高齢者医療広域連合の財政事情をお知らせすることにより、広域連合の財政の実態と広域連合の主要な施策について、ご理解とご協力を得るために公表するものであります。

今回は、平成21年度（平成21年4月1日から平成22年3月31日まで）における一般会計及び、後期高齢者医療特別会計の執行状況についてお知らせします。

# 熊本県後期高齢者医療広域連合の財政状況について (平成22年3月31日現在)

当広域連合の財政状況については、毎年2回公表しております。

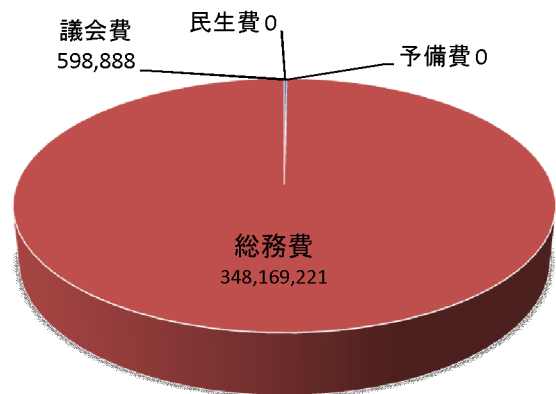
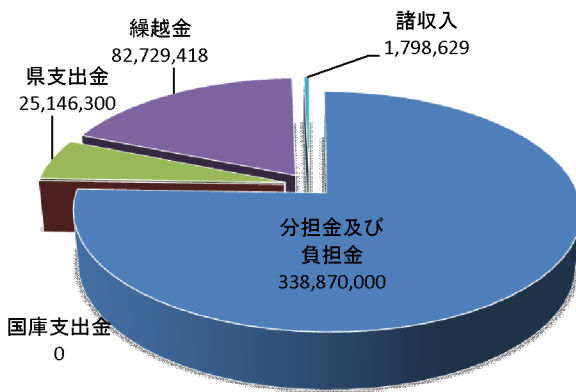
今回は、当広域連合の平成21年度（平成21年4月1日～平成22年3月31日）  
一般会計・特別会計における予算執行状況について公表するものです。

## ● 一般会計

(単位：円)

歳入 448,544,347円

歳出 348,768,109円

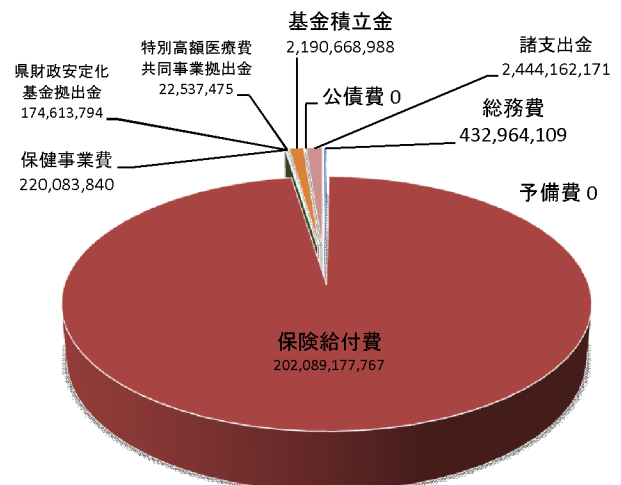
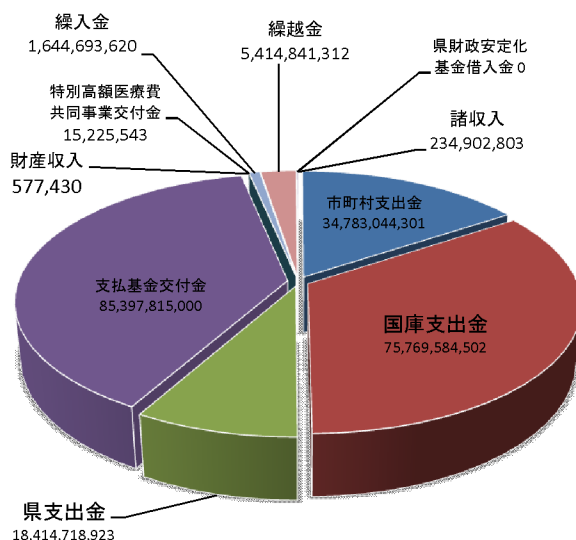


## ● 特別会計

(単位：円)

歳入 221,675,403,434円

歳出 207,574,208,144円



## 2 平成21年度一般会計予算の執行状況(平成22年3月31日現在)

### (1) 歳入

歳入については、広域連合を組織する構成市町村からの事務費負担金(3億3,887万円)、及び平成20年度の決算による繰越金(8,272万円)等が主な収入となります。

(単位:円、%)

款	当初予算額	補正予算額	予算現額	調定済額	収入済額	収入未済額	収入率(%)
1. 分担金及び負担金	338,870,000	0	338,870,000	338,870,000	338,870,000	0	100.0
2. 国庫支出金	25,600,000	△ 454,000	25,146,000	25,146,300	0	25,146,300	0.0
3. 県支出金	25,600,000	△ 454,000	25,146,000	25,146,300	25,146,300	0	100.0
4. 繰越金	30,000,000	52,729,000	82,729,000	82,729,418	82,729,418	0	100.0
5. 諸収入	1,705,000	0	1,705,000	1,798,629	1,798,629	0	105.5
歳入合計	421,775,000	51,821,000	473,596,000	473,690,647	448,544,347	25,146,300	94.7

### (2) 歳出

歳出については、5月に開催した臨時議会や11月及び2月に開催した定例議会に係る経費、また広域連合の事務所の維持管理に係る経費(1億2,700万円)、派遣職員給与に係る出身市町村等への負担金(2億2,100万円)が主なものとなります。

(単位:円、%)

款	当初予算額	補正予算額	予備費支出及び流用増減	予算現額	執行済額	残額	執行率(%)
1. 議会費	2,030,000	0	0	2,030,000	598,888	1,431,112	29.5
2. 総務費	363,545,000	2,781,000	0	366,326,000	348,169,221	18,156,779	95.0
3. 民生費	51,200,000	△ 908,000	1,000	50,293,000	0	50,293,000	0.0
5. 予備費	5,000,000	49,948,000	△ 1,000	54,947,000	0	54,947,000	0.0
歳出合計	421,775,000	51,821,000	0	473,596,000	348,768,109	124,827,891	73.6

### 3 平成21年度特別会計予算の執行状況(平成22年3月31日現在)

#### (1) 歳入

歳入については、広域連合を組織する県内の構成市町村からの事務費負担金(7億7,700万円)をはじめ、医療費の支払に充てるための保険料等負担金(155億円)、療養給付費負担金(184億円)があります。また、国からの療養給付費負担金(537億円)と県からの療養給付費負担金(178億円)や支払基金からの後期高齢者交付金(853億円)が主な収入となります。

また、繰入金として後期高齢者医療制度臨時特例基金(16億4,400万円)、財産収入としての基金利子、また諸収入として第三者納付金並びに返納金(2億2,000万円)や預金利子(1,400万円)があります。

(単位:円、%)

款	当初予算額	補正予算額	予算現額	調定済額	収入済額	収入未済額	収入率(%)
1. 市町村支出金	37,003,165,000	△ 502,859,000	36,500,306,000	36,702,152,988	34,783,044,301	1,919,108,687	95.3
2. 国庫支出金	79,449,671,000	583,688,000	80,033,359,000	80,033,361,250	75,769,584,502	4,263,776,748	94.7
3. 県支出金	18,819,570,000	△ 404,852,000	18,414,718,000	18,414,718,923	18,414,718,923	0	100.0
4. 支払基金交付金	97,035,396,000	△ 3,874,144,000	93,161,252,000	92,114,422,000	85,397,815,000	6,716,607,000	91.7
5. 特別高額医療費 共同事業交付金	72,356,000	0	72,356,000	15,225,543	15,225,543	0	21.0
6. 財産収入	1,000	577,000	578,000	577,430	577,430	0	99.9
7. 繰入金	1,209,164,000	364,905,000	1,574,069,000	1,694,986,220	1,644,693,620	50,292,600	104.5
8. 繰越金	1,000	5,414,840,000	5,414,841,000	5,414,841,312	5,414,841,312	0	100.0
8. 県財政安定化 基金借入金	1,000	0	1,000	0	0	0	0.0
9. 諸収入	150,006,000	10,382,000	160,388,000	236,091,294	234,902,803	1,188,491	146.5
歳入合計	233,739,331,000	1,592,537,000	235,331,868,000	234,626,376,960	221,675,403,434	12,950,973,526	94.2

## (2) 歳出

歳出については、後期高齢者医療制度の対象となる被保険者への保険給付費として、医療機関への支払い事務をはじめ、申請者個人へ支給する(高額療養費、療養費、葬祭費など)事務を行っています。

療養費等の申請に伴う支払いとしては、高額療養費が約17億6,000万円、療養費が約9億4,900万円、葬祭費が約2億6,600万円の支出を行いました。また、健康診査事業として、約2億1,800万円の支出を行いました。

また、平成22年度事業費として、国からの臨時特例交付金が交付されましたので、後期高齢者医療制度臨時特例基金として、21億9,000万円を積み立てました。

(単位:円、%)

款	当初予算額	補正予算額	予備費支出及び流用増減	予算現額	執行済額	残額	執行率(%)
1. 総務費	674,779,000	△ 63,931,000	0	610,848,000	432,964,109	177,883,891	70.9
2. 保険給付費	231,604,286,000	△ 8,962,921,000	0	222,641,365,000	202,089,177,767	20,552,187,233	90.8
3. 県財政安定化基金拠出金	174,614,000	0	0	174,614,000	174,613,794	206	100.0
4. 特別高額医療費共同事業拠出金	72,356,000	0	0	72,356,000	22,537,475	49,818,525	31.1
5. 保健事業費	498,592,000	△ 32,955,000	0	465,637,000	220,083,840	245,553,160	47.3
6. 基金積立金	1,000	2,190,668,000	0	2,190,669,000	2,190,668,988	12	100.0
7. 公債費	6,370,000	0	0	6,370,000	0	6,370,000	0.0
8. 諸支出金	20,502,000	2,428,758,000	0	2,449,260,000	2,444,162,171	5,097,829	99.8
9. 予備費	687,831,000	6,032,918,000	0	6,720,749,000	0	6,720,749,000	0.0
歳出合計	233,739,331,000	1,592,537,000	0	235,331,868,000	207,574,208,144	27,757,659,856	88.2

#### 4 財産、地方債及び一時借入金の現在高(平成22年3月31日現在)

##### (1)財産

###### ①公有財産

区 分	平成21年9月末現在	平成22年3月末現在	増 減
	—	—	—

###### ②物品

区 分	平成21年9月末現在	平成22年3月末現在	増 減
自動車	1台	1台	0台
電算処理システムサーバ (H20年度保険料軽減対応)	1台	1台	0台
電算処理システム AP・DPサーバ	1台	1台	0台

※取得価格が、1件100万円以上の備品のみを重要備品として掲載しています。

###### ③債権

区 分	平成21年9月末現在	平成22年3月末現在	増 減
	—	—	—

###### ④基金

区 分	平成21年9月末現在	平成22年3月末現在	増 減
後期高齢者医療制度 臨時特例基金	1,815,960,650円	2,361,652,159円	545,691,509円

##### (2)地方債

平成21年度の地方債の借入実績及び現在高はありません。

##### (3)一時借入金

平成21年度の一時借入金限度額は20,000,000千円となっておりますが、借入実績及び現在高はありません。