

告 示 第 9 号  
平成30年 5月 1日

熊本県後期高齢者医療広域連合財政状況について

地方自治法（昭和22年法律第67号）第292条において準用する同法第243条の3第1項及び熊本県後期高齢者医療広域連合財政状況の公表に関する条例（平成19年3月27日条例第22号）第2条の規定により、熊本県後期高齢者医療広域連合財政状況を別紙のとおり公表する。

熊本県後期高齢者医療広域連合  
広域連合長 大 西 一 史

## 1 まえがき

ここに公表する「財政状況」は、熊本県後期高齢者医療広域連合の予算の執行状況を示したものです。

熊本県民の皆様には本広域連合の財政事情をお知らせすることで、主要な施策や財政運営についてのご理解とご協力をいただくために、毎年5月と11月に公表しています。

今回は、平成29年度における一般会計及び後期高齢者医療特別会計の予算について、平成30年3月31日現在の執行状況を公表します。

なお、各会計予算とも平成30年4月1日から同年5月31日までの出納整理期間中の収入と支出の処理を行いますので、今回公表する内容と決算額は異なりますことを予めご了承ください。

## 2 平成29年度一般会計予算の執行状況（平成30年3月31日現在）

### (1) 歳入

一般会計の歳入は、県内45市町村から四半期ごとに支払われる事務費負担金のほか、平成28年度決算による繰越金などになります。

#### 【歳入執行状況】

(単位：円)

款	当初予算額	補正予算額	配当替額	予算現額	収入済額	収入率 (%)
1 分担金及び負担金	275,100,000	0	0	275,100,000	275,100,000	100.0
2 繰越金	1,000	8,461,000	0	8,462,000	8,462,871	100.0
3 諸収入	13,000	0	0	13,000	184,262	1,417.4
歳入合計	275,114,000	8,461,000	0	283,575,000	283,747,133	100.1

### (2) 歳出

一般会計の歳出は、広域連合の事務所や機器等の維持管理に係る経費などになります。

主な支出は、広域連合職員の派遣元団体への給与等に係る負担金や、広域連合の事務所使用料などとなります。

#### 【歳出執行状況】

(単位：円)

款	当初予算額	補正予算額	予算流用・ 予備費充当額	予算現額	支出済額	執行率 (%)
1 議会費	2,663,000	0	0	2,663,000	1,408,370	52.9
2 総務費	271,451,000	2,642,000	0	274,093,000	243,543,058	88.9
3 予備費	1,000,000	5,819,000	0	6,819,000	0	0.0
歳出合計	275,114,000	8,461,000	0	283,575,000	244,951,428	86.4

### 3 平成29年度後期高齢者医療特別会計予算の執行状況（平成30年3月31日現在）

#### (1) 歳入

特別会計の歳入は、医療給付に充てるために、「高齢者の医療の確保に関する法律」に基づき支払われる市町村や国、県、社会保険診療報酬支払基金からの負担金等が中心となっています。

平成29年度における主な収入は、定率の公費負担分となる療養給付費負担金や、若年世代からの支援金として社会保険診療報酬支払基金から支払われる後期高齢者交付金、市町村からの保険料等負担金等となっています。これらの費目については、各月毎に分けて支払われています。

#### 【歳入執行状況】

(単位：円)

款	当初予算額	補正予算額	配当替額	予算現額	収入済額	収入率 (%)
1 市町村支出金	42,891,090,000	△215,527,000	0	42,675,563,000	40,638,948,811	95.2
2 国庫支出金	97,834,499,000	3,318,581,000	0	101,153,080,000	101,191,038,606	100.0
3 県支出金	22,962,510,000	△262,615,000	0	22,699,895,000	22,699,895,809	100.0
4 支払基金交付金	110,750,668,000	0	0	110,750,668,000	101,961,857,000	92.1
5 特別高額医療費 共同事業交付金	55,308,000	△1,496,000	0	53,812,000	53,812,426	100.0
6 繰越金	4,464,855,000	8,910,419,000	0	13,375,274,000	13,375,274,996	100.0
7 県財政安定化 基金借入金	1,000	0	0	1,000	0	0.0
8 諸収入	340,035,000	41,349,000	0	381,384,000	431,852,370	113.2
歳入合計	279,298,966,000	11,790,711,000	0	291,089,677,000	280,352,680,018	96.3

(2) 歳出

特別会計の歳出は、保険給付費が中心となっており、内訳は、病気や怪我による通常の診察や、薬剤の支給等を対象とする療養給付費のほか、熊本地震による被災者で減免認定を受けられた方の一部負担金免除分や、療養費、高額療養費、高額介護合算療養費、葬祭費、審査支払手数料等となっています。

保険給付費以外の支出では、総務費として各種業務の委託や制度の運用に要した費用を、保健事業費として保健指導、健診関連の事業に要した費用を支出しました。

また、諸支出金は、平成28年度後期高齢者医療給付費国庫負担金の額の確定に伴う償還金等となっています。

【歳出執行状況】

(単位：円)

款	当初予算額	補正予算額	予算流用・ 予備費充当額	予算現額	支出済額	執行率 (%)
1 総務費	558,672,000	36,366,000	23,059,000	618,097,000	527,921,791	85.4
2 保険給付費	274,347,546,000	0	0	274,347,546,000	250,087,297,532	91.2
3 県財政安定化 基金拠出金	1,000	0	0	1,000	0	0.0
4 特別高額医療費 共同事業拠出金	48,012,000	10,254,000	0	58,266,000	55,919,047	96.0
5 保健事業費	427,689,000	△1,873,000	649,000	426,465,000	326,936,398	76.7
6 公債費	1,000	0	0	1,000	0	0.0
7 諸支出金	29,801,000	5,719,028,000	75,168,000	5,823,997,000	2,372,164,235	40.7
8 予備費	3,887,244,000	6,026,936,000	△98,876,000	9,815,304,000	0	0.0
歳出合計	279,298,966,000	11,790,711,000	0	291,089,677,000	253,370,239,003	87.0

#### 4 財産、地方債及び一時借入金の状況

##### (1) 財産

###### ①公有財産

区 分	平成29年9月末現在	平成30年3月末現在	増 減
該当なし	—	—	—

###### ②物品

区 分	平成29年9月末現在	平成30年3月末現在	増 減
自動車	1台	1台	—
財務会計システム等 機器（サーバー含）	一式	一式	—

※取得単価が1件100万円以上の備品のみを重要備品として掲載しています。

###### ③債権

区 分	平成29年9月末現在	平成30年3月末現在	増 減
該当なし	—	—	—

###### ④基金

区 分	平成29年9月末現在	平成30年3月末現在	増 減
該当なし	—	—	—

##### (2) 地方債

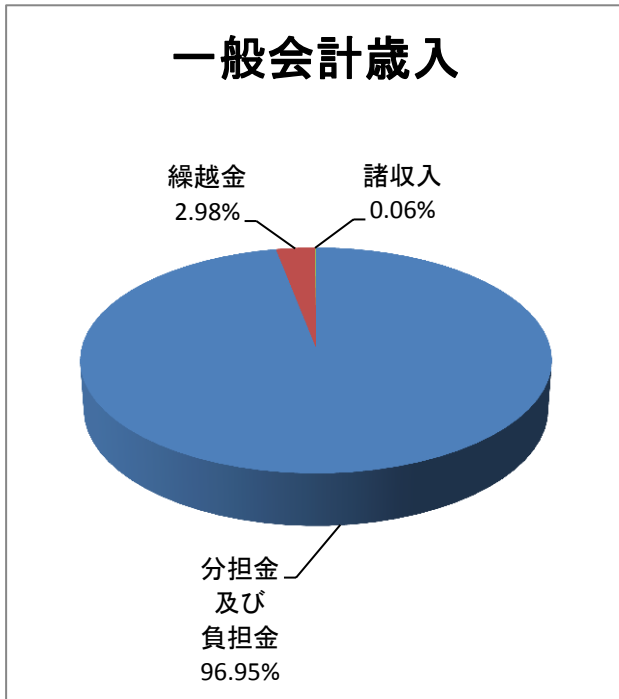
平成29年度下半期における地方債の借入実績及び現在高はありません。

##### (3) 一時借入金

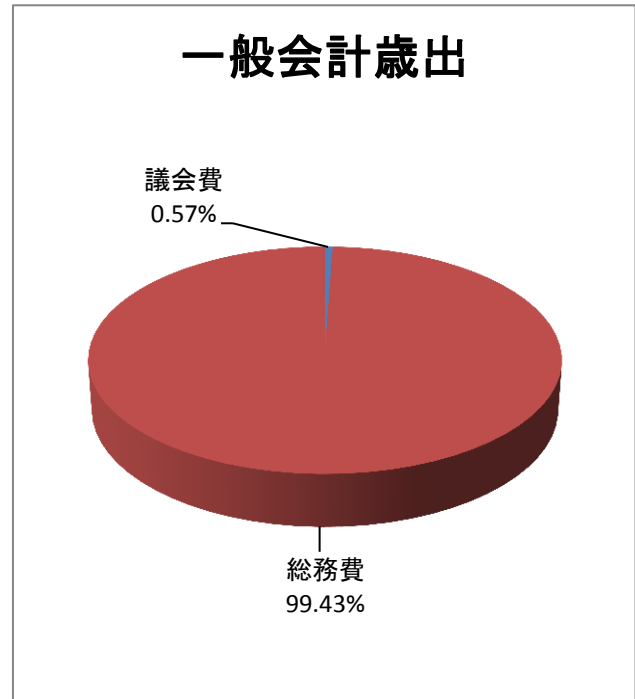
平成29年度の一時借入金限度額は200億円となっていますが、下半期における借入実績及び現在高はありません。

5 一般会計歳入歳出の構成状況 (平成30年3月31日現在)

一般会計歳入合計額  
283,747千円

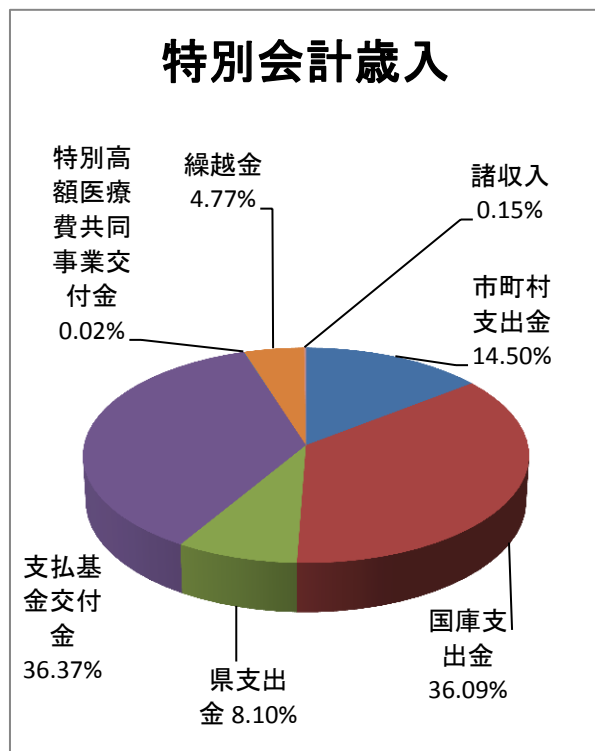


一般会計歳出合計額  
244,951千円



6 特別会計歳入歳出の構成状況 (平成30年3月31日現在)

特別会計歳入合計額  
280,352,680千円



特別会計歳出合計額  
253,370,239千円

